



23. JÉRUSALEM

Poster à compléter

● 20 mn

Ce plan de Jérusalem, à compléter par des vignettes, permet de bien suivre les déplacements de Jésus pendant le récit de la Passion. On peut également y ajouter des gommettes, des numéros, ou tracer l'itinéraire suivi par Jésus.


« Ils arrivent à un domaine du nom de Gethsémani et il dit à ses disciples : "Restez ici pendant que je prierai." »

Mc 14, 32.


📖 Pierres vivantes, p. 68-79.

Matériel :

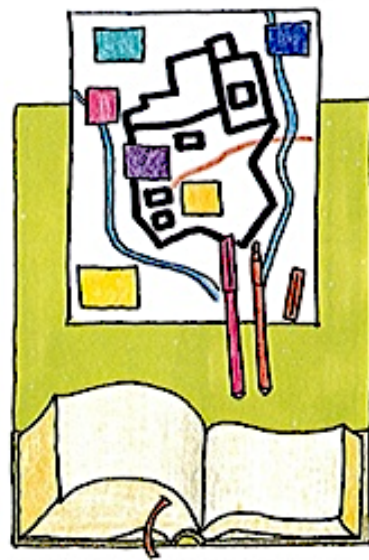
- ▶ Une photocopie agrandie du poster et des vignettes.
- ▶ Des feutres, des crayons, des ciseaux et de la colle.



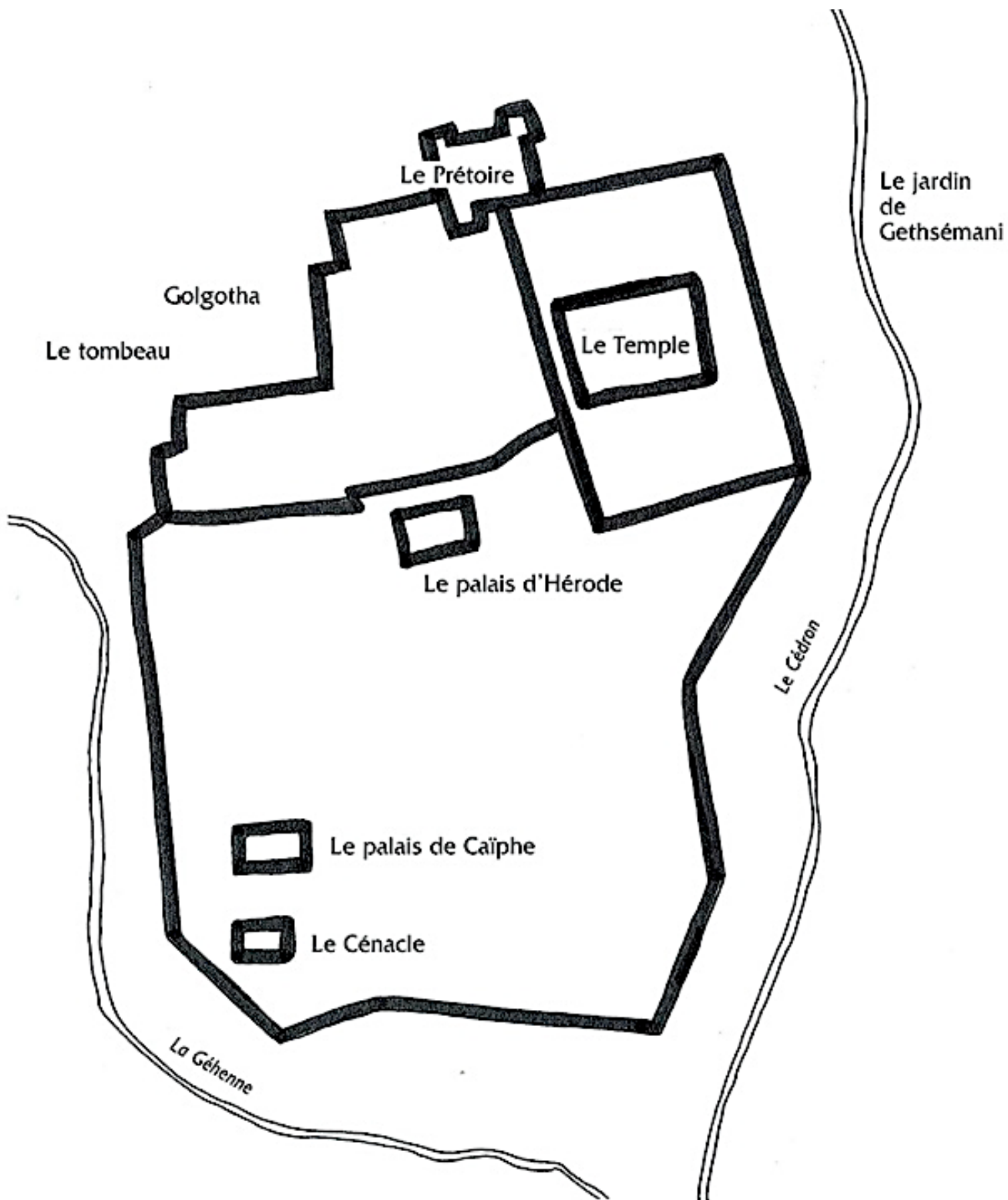
1. Colorier les vignettes et les découper.



2. Lire le récit de la Passion et coller les vignettes sur le poster, en inscrivant la légende de chacune.



3. On peut également dessiner le parcours suivi par Jésus.





1. L'entrée triomphale de Jésus.
2. Le dernier repas.
3. Jésus à Gethsémani.
4. Jésus est arrêté.
5. Jésus est emmené chez le grand prêtre.
6. Le reniement de Pierre.
7. Jésus devant Pilate.
8. Pilate livre Jésus pour qu'il soit crucifié.
9. Jésus est arrêté.
11. Jésus est mis en croix et meurt.
12. Jésus est mis au tombeau.